



MINISTÈRE  
DE LA TRANSITION  
ÉCOLOGIQUE  
ET DE LA COHÉSION  
DES TERRITOIRES

*Liberté  
Égalité  
Fraternité*

Pluie et inondation



**ATELIER « BOÎTE À RISQUES »**  
FASCICULE DE JEU

## **VOTRE MISSION, SI VOUS L'ACCEPTEZ :**

- Étape 1 : ouvrir la Boîte à risques
- Étape 2 : trouver les bons réflexes et les informations-clés
- Étape 3 : inscrire les réflexes dans le fascicule de jeu

### **QUELS SONT LES RISQUES EN CAS DE FORTES PLUIES ET D'INONDATIONS ?**

Avec 1 Français sur 4 habitant en zone inondable, les pluies intenses et inondations représentent le premier risque naturel en France.

Les territoires du pourtour méditerranéen sont particulièrement exposés au risque de pluies intenses, qui peut conduire à des ruissellements importants et des débordements de cours d'eau soudains. Ces phénomènes, dits « méditerranéens » sont liés à une remontée d'air chaud, humide et instable en provenance de la Méditerranée, qui peut générer des orages violents et parfois stationnaires, entraînant crues et inondations.

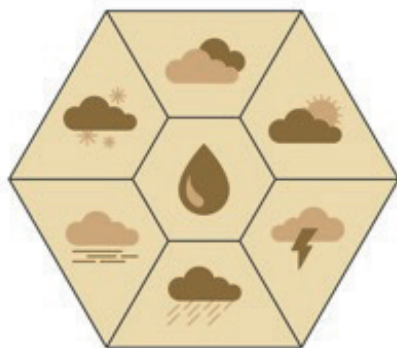
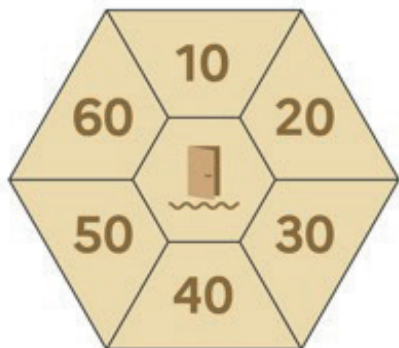
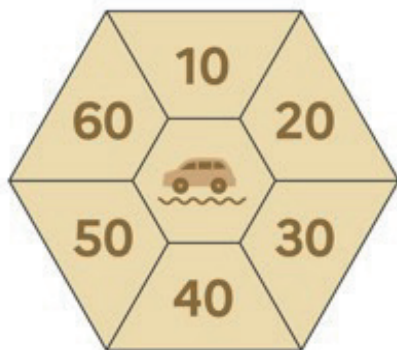
Ces phénomènes exceptionnels et soudains peuvent surprendre les habitants. Dans ces situations, l'adoption de quelques bons réflexes peut sauver des vies. Il est essentiel de savoir qu'une voiture peut être emportée à partir de 30cm d'eau et que l'ouverture d'une porte peut être bloquée à partir de 50 cm d'eau.

Il est également recommandé aux citoyens de préparer un kit d'urgence 72 heures contenant des objets essentiels. Ce kit doit permettre de survivre en autonomie dans l'attente des secours dans le cas où l'inondation aurait provoqué des coupures d'électricité, de gaz et d'eau ou empêché la circulation.

Pour s'informer sur les phénomènes météorologiques, les citoyens et les pouvoirs publics peuvent s'appuyer sur la vigilance de Météo-France. Pour prévenir les crues, le réseau Vigicrues du ministère de la Transition écologique et de la Cohésion des territoires surveille les principaux cours d'eau, et publie la vigilance crue deux fois par jour.

*Pour en savoir plus : [www.pluie-inondation.gouv.fr](http://www.pluie-inondation.gouv.fr)*

# LES 4 FACES DE LA BOÎTE



# FICHE SPÉCIFIQUE - BOÎTE EN BOIS

## OUVERTURE DE LA BOÎTE

**Pour ouvrir la Boîte à risques, vous devez commencer par répondre correctement aux 4 questions présentes sur les faces de la boîte.**

**Des indices sont présents sur la Boîte à risques et dans le fascicule de jeu.**

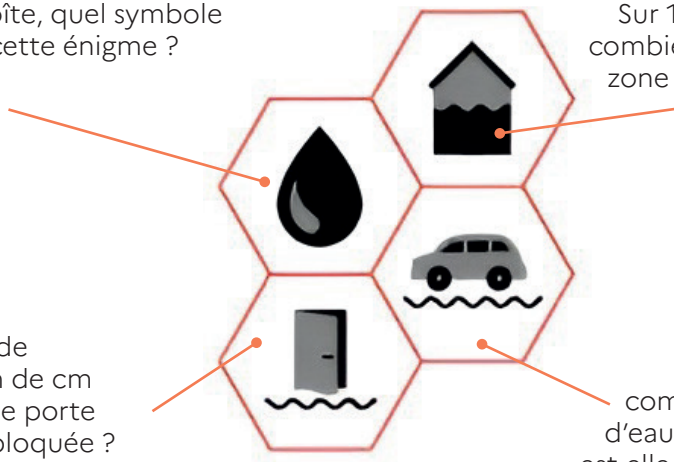
**Bonne chance !**

Sur la boîte, quel symbole clôturé cette énigme ?

Sur 100 Français, combien vivent en zone inondable ?

À partir de combien de cm d'eau une porte est-elle bloquée ?

À partir de combien de cm d'eau une voiture est-elle emportée ?



**Vous avez ouvert la Boîte à risques ? Bravo !**

**Votre prochaine mission est de trouver les 13 bons réflexes et d'autres informations-clés pour se protéger en cas de pluie et d'inondation.**

**Résolvez les énigmes suivantes pour découvrir ces informations et inscrivez-les à l'intérieur du fascicule de jeu.**

# FICHE SPÉCIFIQUE - BOÎTE IMPRIMÉE

## OUVERTURE DE LA BOÎTE

Lorsque vous jouez avec la boîte en bois, il n'est pas utile d'utiliser cette fiche. Cette dernière est à destination des joueurs utilisant la version imprimée de la Boîte à risques.

**Question 1 : Sur 100 Français, combien vivent en zone inondable ?**

- 15
- 20
- 25
- 35
- 40
- 45

**Question 2 : À partir de combien de centimètres d'eau, une porte est-elle bloquée ?**

- 10
- 20
- 30
- 40
- 50
- 60

**Question 3 : À partir de combien de centimètres d'eau, une voiture est-elle emportée ?**

- 10
- 20
- 30
- 40
- 50
- 60

**Question 4 : Remettez la suite logique dans le bon ordre.  
Quel symbole clôture l'énigme ?**



**Vous avez su répondre aux 4 premières questions ? Bravo !**

**Votre prochaine mission est de trouver les 13 bons réflexes et d'autres informations-clés pour se protéger en cas de pluie et inondation.**

**Résolvez les énigmes suivantes pour découvrir ces informations et inscrivez-les à l'intérieur du fascicule de jeu.**

# Énigme n°1 : **COMMENT CONSTITUER SON KIT D'URGENCE 72H ?**

Retrouvez sur la table 18 tuiles.

Avec ces tuiles, vous devez constituer votre kit d'urgence 72h.

Saurez-vous sélectionner les éléments indispensables ?

Appelez l'animateur quand le kit vous semble complet.



Vous allez pouvoir tester le kit avec l'animateur et voir s'il est correctement constitué pour pouvoir vivre en autonomie pendant 72h.

# Énigme n°2 :

## **COMMENT RESTER VIGILANT FACE AU RISQUE DE CRUE ?**

Emparez-vous du disque qui tourne.

Saurez-vous déchiffrer les symboles qui y figurent pour retrouver les bons réflexes en cas de crue/inondation ?

Indiquez-les ci-dessous.

Réflexe 1 :

Réflexe 2 :

Réflexe 3 :

Réflexe 4 :

# Énigme n°3 :

## **RETENIR 9 RÉFLEXES**

### **À ADOPTER EN CAS D'INONDATION**

Placez les 18 tuiles sur la table, face cachée.

Vous devez les retourner deux par deux et trouver les paires.

Si ce ne sont pas les mêmes, remettez-les face cachée.

Si ce sont les mêmes, notez le réflexe et continuez.

Réflexe 5 :

Réflexe 6 :

Réflexe 7 :

Réflexe 8 :

Réflexe 9 :

Réflexe 10 :



Indiquez ici les 3 derniers réflexes de l'énigme 3.

Réflexe 11 :

Réflexe 12 :

Réflexe 13 :

**Vous avez réussi à retrouver les 13 bons réflexes et les informations-clés pour savoir se protéger en cas de pluies intenses et d'inondations. Bravo !**

**Grâce à vous, le département français qui subit actuellement un épisode de pluie entraînant une inondation va savoir comment réagir.**

**Faites un point sur vos découvertes avec l'animateur/trice pour apporter les réponses au département, et ainsi, l'aider à surpasser la crise.**

*Plus d'informations sur : [ecologie.gouv.fr/boite-a-risques](https://ecologie.gouv.fr/boite-a-risques)*



**MINISTÈRE  
DE LA TRANSITION  
ÉCOLOGIQUE  
ET DE LA COHÉSION  
DES TERRITOIRES**

*Liberté  
Égalité  
Fraternité*

